



T.C.
KUMLUCA
TİCARET BORSASI
2022 MART AYI BÜLTENİ



Üyelik İşlemleri:

- 2022 Mart ayında Borsamızda 3 yeni üye kaydı, askı üyemiz bulunmamaktadır ve 7 terk üyemiz bulunmaktadır. 31.03.2022 sonu itibarıyla faal olan üye sayımız 194 olmuştur.

2022/MART AYINDA BORSAMIZA YENİ KAYIT OLAN ÜYELERİMİZ	
Sicil No	Ünvanı
000417	Yasin Demirok
000418	Yusuf Yağızzer Japon Komisyonculuk
000419	Tuği Tarım Ticaret Limited Şirketi

2022/MART AYINDA BORSAMIZDA TERK OLAN ÜYELERİMİZ	
Sicil No	Ünvanı
000229	Ercan Pekmezci (Pekmezci Ticaret)
000270	Mehmet Yeni Yeni Rent A Car
000293	Naci Nacakcı Emre Tarım
000343	Zeynep Apçin
000345	Mine Alış - Alış Et Kasabı
000375	Emirhan Er Yılmaz Tavukçuluk
000379	Ziya Yazıcı Hal Komisyonculuğu

Tescil İşlemleri:

- 2022 Mart ayında; 186.193.861,84 TL' lik tescil işlem hacmine ulaşılmıştır. 2022 Mart ayına göre % 36' lık bir artış görülmüştür. Aşağıdaki grafikte, 2021 ile 2022 yıllarının Mart ayında gerçekleşen işlem hacimlerimizin karşılaştırması yapılmıştır.



Tel: 0 (242) 887 3333 Faks: 0 (242) 887 3130

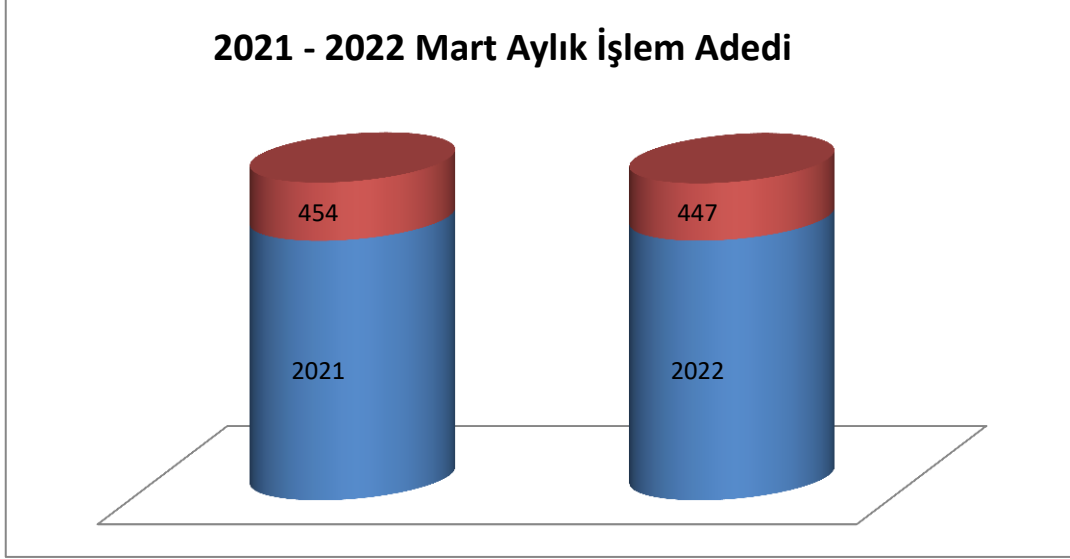
E-mail: kumlucab@tobb.org.tr / Web: www.kumlucaborsa.org

Yeni Mahalle Ahmet Aliğa Bulvarı No:2 Kat:2 PK 07350 Kumluca / ANTALYA

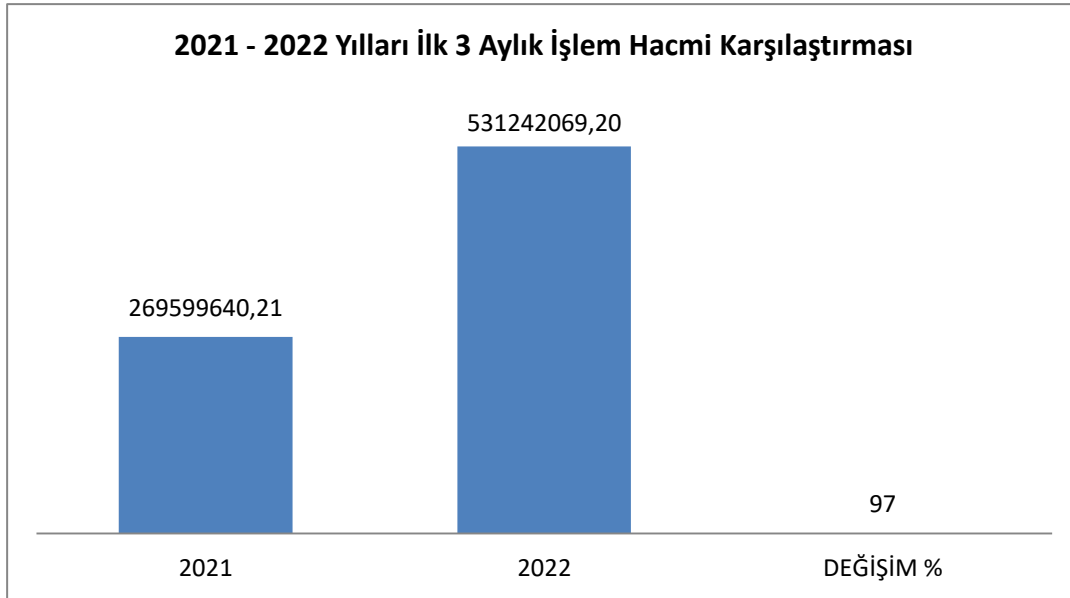


T.C. KUMLUCA TİCARET BORSASI

- 2021 – 2022 Mart aylarında gerçekleştirilen işlem adetleri aşağıdaki grafikte görülmektedir.



- Aşağıdaki grafikte; 2021 ile 2022 yıllarının 3 aylık toplam tescil işlem hacimleri karşılaştırması yapılmış ve 2021 yılının aynı dönemine göre % 97' luk bir artışın olduğu görülmektedir.



Tel: 0 (242) 887 3333 Faks: 0 (242) 887 3130

E-mail: kumluca@tobb.org.tr / Web: www.kumlucaborsa.org

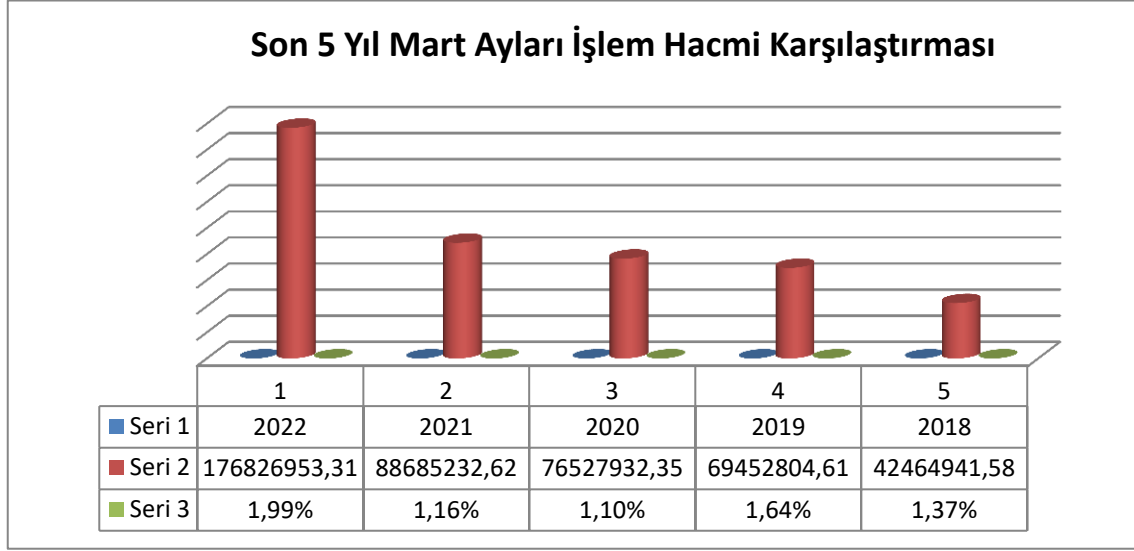
Yeni Mahalle Ahmet Aliğa Bulvarı No:2 Kat:2 PK 07350 Kuşluca / ANTALYA



T.C. KUMLUCA TİCARET BORSASI



- Aşağıdaki grafikte; son 5 yılın Mart aylarında gerçekleşen işlem hacmi tutarları ile bir önceki yılların Mart ayına göre artış oranları verilmiştir.



- Mart/2022 ayında üyelerimizin gerçekleştirmiş olduğu işlem hacimlerine göre ilk 10 sırada yer alan firmalar aşağıdaki tabloda gösterilmiştir.

2022/MART AYINDA EN ÇOK TESCİL ÜCRETİ ÖDEYEN İLK 10 ÜYEMİZ	
SIRA	FİRMA ÜNVANI
1	Babacanlar Sebze Meyve Komisyonculuğu Tarım Turizm Ve Gıda Tic. Ltd. Şti.
2	Zeyden Turizm Dış Ticaret Ve Sanayi Limited Şirketi
3	Maxim Tarım Turizm İnşaat Gıda Dış Ticaret Limited Şirketi
4	Dalaman Gıda Tarım Ticaret Limited Şirketi
5	Sülekoğlu Komisyon Tarım Turizm Gıda Ticaret Limited Şirketi
6	Üregen Tar. Ulus. Taş. Gıda Orman Tekstil İnş. Pls. ve Petrol Ürn. İth. İhr. İm. San. ve Tic. Ltd. Şti.
7	ÖNDER ÇİFTÇİ TARIM SANAYİ VE TİCARET LİMİTED ŞİRKETİ
8	Çetinler Tarım Ticaret Ve Pazarlama Limited Şirketi
9	Tunahan Dalgıç Kom. Tar. Ür. Gıda İhr. İth. Ve Tic. Ltd. Şti.
10	Erol Tarım Ürünleri Turizm Plastik Ticaret Ve Sanayi A.Ş.

Mart / 2022 ayında toplam işlem hacmi tutarları aşağıdaki tabloda gösterilmiştir.

MART/2022 ÜRÜNLERE GÖRE İŞLEM HACMİ		TUTAR
1	Hububat	236.000
2	Çeşitli Gıda Maddeleri	4.447.513,13
3	Orman Mahsülleri	499.603,90
4	Kasaplık Canlı Hayvanlar	619.672,50
5	Diğer Ürünler	180.391.072,31
TOPLAM		186.193.861,84



Tel: 0 (242) 887 3333 Faks: 0 (242) 887 3130

E-mail: kumlucab@tobb.org.tr / Web: www.kumlucaborsa.org

Yeni Mahalle Ahmet Aliğa Bulvarı No:2 Kat:2 PK 07350 Kumluca / ANTALYA



T.C.
KUMLUCA
TİCARET BORSASI



Mart ayı içerisinde 61 çeşit ürünün tescil işlemi gerçekleştirilmiş olup, tutar bakımından ilk 10 sırada yer alan ürünler aşağıdaki tabloda gösterilmiştir.

MART/2022 İLK 10 MADDE		TUTAR
1	Domates	66.348.485,98
2	Portakal	49.935.232,18
3	Biber	39.421.491,17
4	Nar	10.663.526,74
5	Salatalık	7.626.152,54
6	Kabak	4.406.700,63
7	Limon	1.493.737,33
8	Patlıcan	1.433.783,92
9	Greyfurt	836.109,62
10	Ayva	711.670
11	Diğer Ürünler	3.316.971,73
TOPLAM		186.193.861,84



Tel: 0 (242) 887 3333 Faks: 0 (242) 887 3130

E-mail: kumlucab@tobb.org.tr / Web: www.kumlucaborsa.org

Yeni Mahalle Ahmet Aliğa Bulvarı No:2 Kat:2 PK 07350 Kumluca / ANTALYA